

# CS

*Fresatrice fissa medio pesante ad una velocità per trattori da 30 a 50 HP con PTO 540 g/min.*

*Fixed medium heavy tiller with 1 speed for tractors from 30 to 50 HP with PTO 540 RPM.*

*Fraise rotative fixe moyennement lourde à 1 vitesse pour puissance de 30 à 50 CV avec PTO 540 t/min.*

*Bodenfräse nicht verstellbar, mittelschwer, mit 1 Gang für Traktoren von 30 bis 50 PS mit Nebenantrieb 540 Umdrehungen/Min.*



  
**SICMA**

SICMA S.p.A.

66010 Miglianico (CH) Italia - C.da Cerreto, 39 - tel. +39 0871 95841 - fax +39 0871 950295  
41058 Vignola (MO) Italia - Via dell'Elettronica, 200 - tel. +39 059 763532 - fax +39 059 7703687


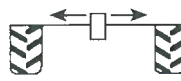
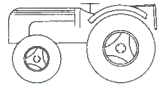




















e-mail: [info@sicma.it](mailto:info@sicma.it) - [www.sicma.it](http://www.sicma.it)

FRESATRICE 






# FRESATRICI

MOD.		CS 105	CS 125	CS 135	CS 145	CS 165	CS 185
	cm	105	125	135	145	165	185
	in	41"	49"	53"	57"	65"	73"
	cm	52,5 52,5	62,5 62,5	67,5 67,5	72,5 72,5	82,5 82,5	92,5 92,5
	hp	30-50	30-50	30-50	30-50	30-50	30-50
	kg	220	230	238	246	266	290
	lbs	485	507	525	542	586	639
	6	20 - 30	24 - 36	28 - 42	28 - 42	32 - 48	36 - 54
							
							
		-	-	-			

 IN DOTAZIONE STANDARD  A RICHIESTA OPTIONAL



# CS

## CARATTERISTICHE TECNICHE

Fresatrice medio pesante per trattori da 30 a 50 HP con trasmissione laterale a catena in bagno d'olio. In dotazione di serie: attacco universale a 3 punti, trasmissione laterale a catena in bagno d'olio, giunto cardanico L750, 4 o 6 zappe per flangia ad elica o a squadra, zappe di estremità rivolte all'esterno, slitte laterali per regolazione profondità. A richiesta: frizione parastroppi, trasmissione ad ingranaggi, rullo a spuntoni.

## TECHNICAL FEATURES

Fixed medium heavy tiller for 30 to 50 HP tractors with side chain drive in oil-bath. Standard equipment: 3 point hitch, side chain drive in oil-bath, L750 driveshaft, 4 or 6 curved or square blades per flange, outwards turning end hoes, side skids for depth control. Upon request: flexible clutch, gear drive, spiked roller.

## CARACTERISTIQUE TECHNIQUES

Fraise rotative moyennement lourde pour les tracteurs de 30 à 50 CV, avec transmission latérale par chaîne à bain d'huile. Avec la machine sont fournis: attelage universel à trois points; transmission latérale par chaîne à bain d'huile; cardan L750; 4 ou 6 houes par flasque, à hélice ou à équerre; houes d'extrémité orientées à l'extérieur; patins pour le réglage de la profondeur. Sur demande: embrayage sans secousses, transmission latérale par engrenages, rouleau à piques.

## TECHNISCHE MERKMALE

Bodenfräse, mittelschwer, für Traktoren von 30 bis 50 PS mit Seitenantrieb durch Ketten im Ölbad. Standardausüstung: Universal-3 Punkt Anbaubock, seitliches Kettengetriebe im Ölbad, Gelenkwelle L750, 4 oder 6 Schrauben oder Winkel-Messer je Flansche, Endmesser nach außen, seitlicher Zahnradschlitten für Tiefeneinstellung. Auf Anfrage: Kupplung, seitliches Zahnradgetriebe, Zinkenwalze.